

informatie innovatief interactief individueel onder controle internationaal



WAT? Applicatie om onderbouwde, efficiënte en doordachte beslissingen te nemen

WAAROM? Bij iedere actie die u onderneemt op een debiteur, is het van het grootste belang actuele, volledige en bruikbare informatie te hebben voor het juiste inzicht in de risicosituatie van dat moment

D&B Risk Management Solutions



Decide with Confidence

Credit Management met de puntjes op de i

Met DNBi krijgt u toegang tot de wereldwijde databank van D&B met informatie over meer dan 190 miljoen bedrijven. U hebt een tool in handen om onderbouwde, efficiënte en doordachte beslissingen te nemen in het hart van uw organisatie. Met één druk op de knop inzicht in al uw accounts, zodat u op elk gebied **uw risico's gemakkelijker kunt herkennen, kwantificeren en beheersen.**

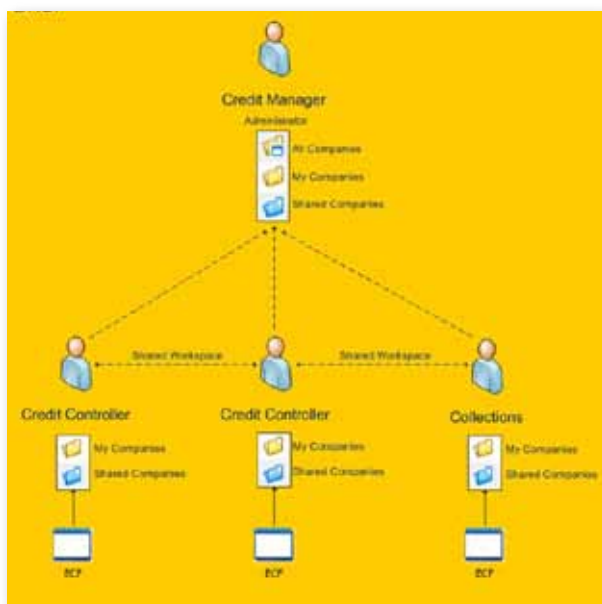
Innovatief

DNBi biedt bedrijfsinformatie aan op een verfrissende nieuwe manier. U krijgt altijd alle beschikbare informatie en hoeft dus niet te kiezen uit verschillende rapporttypes. Alleen met volledige informatie kunt u met vertrouwen de juiste beslissing nemen over uw debiteur.

Daarnaast kiest u zelf hoe u de informatie gepresenteerd krijgt: u beslist of risicoscores naar onder, boven of misschien wel helemaal niet getoond worden. U bepaalt of uw klanten worden gerangschikt naar faillissementsrisico of op betaalgedrag.

Interactief

DNBi betekent vooral ook samenwerken. Alle debiteuren staan op één platform, toegankelijk voor alle medewerkers. Geen contactmoment gaat verloren, want notities, momentopnames van het rapport en bedrijfsinformatie worden handig opgeslagen in een online kredietdossier, toegankelijk voor iedereen.



Intelligent

Niet iedere debiteur is even groot of belangrijk. Verdeel uw debiteuren daarom over uw eigen folders, bijvoorbeeld per regio, productgroep, sector of grootte van de klant. Per folder stelt u zelf in welke wijziging u wenst te bewaken. Wilt u een bericht als een bedrijf naar een rating 4 zakt of als het betaalgedrag met 10 dagen verbetert? Aan u de keus.

Eén toegankelijk platform voor iedereen.

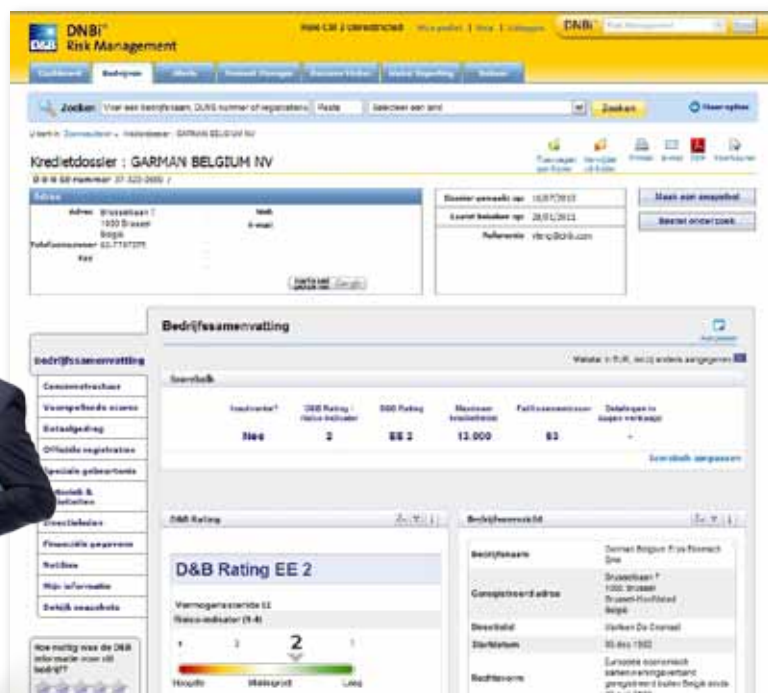
Credit Management in functie van mijn bedrijf

In control

DNBi beheert u zelf: u zet zelf gebruikers op en beslist welke gebruikersrechten ze hebben. In de modules kunt u uw eigen scoremodellen en beleidsregels opzetten en uw eigen informatie toevoegen voor een nog completer beeld.

Inclusief

Geen zorgen over kosten: voor een vaste prijs hebt u toegang tot alle noodzakelijke informatie.



The screenshot displays the DNB Risk Management software interface. At the top, there is a search bar with the text 'Zoeken: Voor een bedrijfnaam, DNB nummer of registratienummer'. Below this, the main content area shows a credit dossier for 'GARMAN BELGIUM NV'. The interface includes a navigation menu on the left with options like 'Bedrijfsaanpak', 'Creditmanagement', and 'Risicomanagement'. The main content area features a 'Bedrijfsaanpak' section with a table of key indicators: 'Creditrating' (BBB), 'D&B Rating' (EE 2), 'D&B Rating' (EE 2), 'Maximum kredietlimiet' (12.000), and 'Factuurtermijnen' (93). A 'D&B Rating EE 2' section is also visible, showing a score of 2 on a scale from 1 to 5. The interface is clean and professional, with a yellow header and a white background.

Bewaar een kopie van het rapport met uw aantekeningen en beslissingen. Pas de lay-out van het rapport aan en krijg direct inzicht in de informatie die het meest belangrijk is voor u.

Beheer zelf uw dossiers

DNBi geeft u toegang tot alle belangrijke basisfuncties van DNB: online kredietdossiers, dashboard, folders, alerts en administratie.

Online kredietdossiers

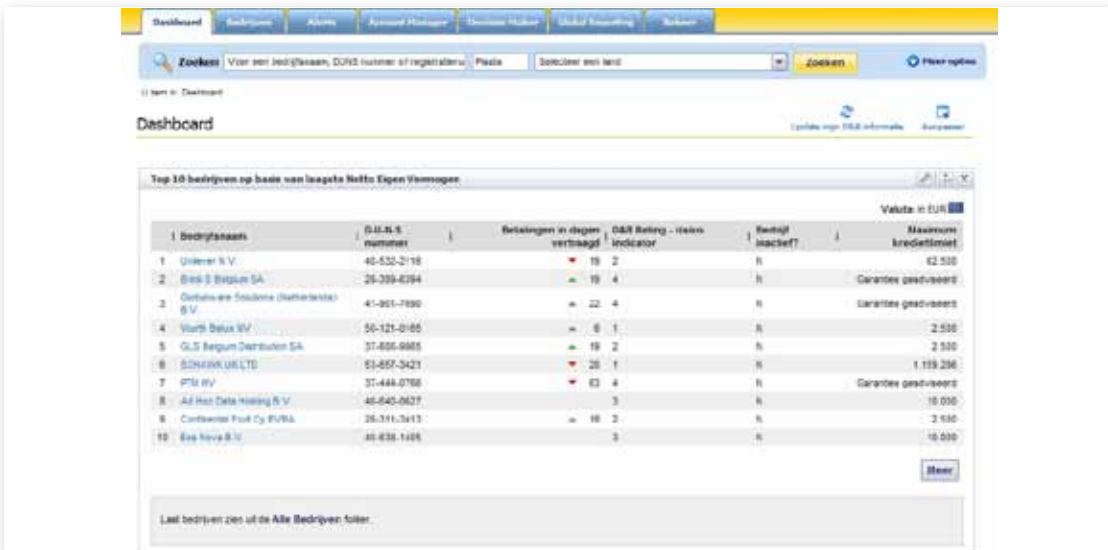
In DNBi bouwt u uw eigen dossier op over uw debiteur. U vraagt de D&B-informatie aan en slaat die op in een folder. In dit eigen dossier kunt u notities toevoegen, een momentopname vastleggen in de vorm van een snapshot en het dossier delen met uw collega's.

Als voorblad van uw dossier ziet u een bedrijfssamenvatting. Die kunt u zelf inrichten met elementen uit de D&B-informatie die voor u belangrijk zijn.

Dashboard

Het dashboard geeft u, door middel van korte analyses, zicht op de actuele status in uw klantenportefeuille. Ook hier bepaalt u zelf welke analyses u ziet: een top 10 van klanten met een hoog risico, een uiteenzetting van uw klanten naar betaalgedrag of een overzicht van de laatste alert berichten.

Bekijk uw dashboard over uw gehele klantenportefeuille of per deelportefeuille via de folders. Het dashboard geeft de voor u meest relevante informatie in één overzicht.



The screenshot shows the DNBi dashboard interface. At the top, there is a navigation bar with tabs for Dashboard, Bedrijfsprofiel, Alerts, Account Manager, Document Hub, Global Reporting, and Acties. Below this is a search bar with the text 'Zoeken' and a search icon. The main content area is titled 'Dashboard' and features a section for 'Top 10 bedrijven op basis van laagste Netto Eigen Vermogen'. This section contains a table with the following columns: Bedrijfsnaam, BILSLIS nummer, Betalingen in eigen verband, D&B Rating - Hevris Indicator, Bedrijfs maatschappij, and Maximum kredietlimiet. The table lists 10 companies, with the first one being 'Uitgeverij S.V.' and the last one being 'Eas Nova B.V.'. The table also includes a 'Meer' button at the bottom right.

Bedrijfsnaam	BILSLIS nummer	Betalingen in eigen verband	D&B Rating - Hevris Indicator	Bedrijfs maatschappij	Maximum kredietlimiet
1. Uitgeverij S.V.	40-532-2118	19	2	N	€2.500
2. Bink S Belgium SA	26-339-8394	19	4	N	Garantie gestuurd
3. Ombouw en Techniek (Netherlands) B.V.	41-961-7890	22	4	N	Garantie gestuurd
4. Vorth Belux BV	50-121-0165	6	1	N	2.500
5. GLS Belgium Distribution SA	37-635-6965	19	2	N	2.500
6. SCHERKUKLITE	53-657-3423	26	1	N	1.159.256
7. PTM BV	37-444-0766	13	4	N	Garantie gestuurd
8. Ad Hoc Data Mining S.V.	46-645-0637		3	N	16.000
9. Contwasa Post Cy PVBA	26-311-3413	18	3	N	3.630
10. Eas Nova B.V.	40-638-1404		3	N	16.000

Bekijk een lijst van bedrijven met het hoogste risico binnen uw portfolio. Pas de inhoud van de lijst aan naar uw definitie van risico.

Beheer zelf uw informatiestroom



Bewaking op maat. U bepaalt bij welke verandering u op de hoogte wordt gebracht.

Folders

Rangschik uw klanten naar productcategorie, regio of bijvoorbeeld verkooprayon door aparte folders aan te maken. Deel de folders met collega's om efficiënter te werken. Per folder beslist u welke wijzigingen u wilt bewaken.

Maak filters die continu uw folders en snapshots doorzoeken naar bedrijven die voldoen aan uw selectiecriteria.

Alerts

Bewaak per folder de wijzigingen die u belangrijk vindt.

Wilt u alleen op de hoogte worden gehouden van negatieve wijzigingen in het risiconiveau? Of wilt u iedere beweging in betaalde drag volgen? Met DNBI definieert u uw eigen alerts.

Administratie

Met DNBI hebt u het beheer van de applicatie volledig in eigen handen: u maakt uw eigen gebruikers aan en kent ze de juiste toegangsrechten toe. U bent hiervoor dus niet afhankelijk van D&B, al staan we uiteraard altijd klaar om u een handje te helpen.

Beheer zelf uw risico

Wilt u uw workflow nog verbeteren en de risico's van uw bedrijf nog beter beheersen? Met de aanvullende module **D&B Decision Maker for DNBi** gaat u nog een stap verder.

Wat biedt Decision Maker u?

- **Coherente beslissingen:** met Decision Maker bent u zeker dat uw kredietpolitiek consistent is. Waarom? Omdat u bij de beoordeling van nieuwe aanvragen kunt terugvallen op de meest complete en up-to-date D&B-informatie.
- **Gedetailleerde documentatie:** elke beslissing – en ook alle informatie waarop die gebaseerd is – wordt automatisch gedocumenteerd en geregistreerd.
- **Focussen op aanvragen die onderzocht moeten worden:** standaardbeslissingen worden sneller behandeld, dus er blijft meer tijd over om u te concentreren op complexe beslissingen, die meer aandacht vereisen. U kunt standaardkredietbeslissingen dus toevertrouwen aan minder ervaren medewerkers, die deze beslissingen op een coherente manier kunnen verwerken.
- **Kredietbeslissingen automatiseren:** via de Online kredietaanvraag applicatie is het mogelijk de aanvraag automatisch te laten verlopen. Aanvragen die op deze manier worden ingediend, komen automatisch terecht in de wachtrij van uw Decision Maker en verschijnen ook in de Decision Maker-inbox. De kredietaanvragen worden in real time geëvalueerd op basis van de beslissingsregels die u bepaalt.
- **Kredietaanvraag informatie:** creatie van een eigen kredietaanvraagdocument met al de informatie die noodzakelijk is voor uw beslissingsproces.



The screenshot displays the 'Decision Maker' interface, specifically the 'Decision Maker Inbox'. It features two main sections: 'Kredietaanvraag' and 'Toegewezen Kredietaanvragen'. The 'Kredietaanvragen die nadere beoordeling vereisen' section lists: 'Beoordeling door manager vereist - (2)', 'Verdere beoordeling vereist - (4)', and 'Goedgekeurd - krediet hoger dan berekend - (0)'. The 'Andere kredietaanvragen' section lists: 'Geboekt - (2)', 'Niet-geclassificeerde kredietaanvragen - (2)', 'Verwijderde kredietaanvragen - (0)', 'Geannuleert - (0)', 'Alle ingediende kredietaanvragen - (23)', 'Mijn ingediende kredietaanvragen - (23)', and 'Oppeslagen kredietaanvragen - (3)'. The 'Beoordeelde kredietaanvragen' section lists: 'Goedgekeurd - (5)' and 'Afgewezen - (8)'.

U heeft te allen tijde inzicht in welk stadium uw kredietaanvragen zich bevinden.

Beheer zelf uw kredietlimieten

Compleet audittraject

Elke beslissing wordt ondersteund en geregistreerd tijdens heel het kredietbeslissingsproces. Decision Maker documenteert dus automatisch en doorlopend alle kritische evenementen – iets wat u ten volle kunt benutten.

Goedkeuringslimieten gebruiken

Leg aan de eindgebruikers autorisatielimieten op voor hun beslissingen. Zo zorgt u ervoor dat aanvragen waarvoor een nieuw onderzoek nodig is automatisch worden verzonden.

Resultaat: u werkt efficiënter en kunt het proces performanter controleren.

Bereken uw eigen kredietlimieten en betalingsvoorwaarden door middel van verschillende berekeningstechnieken in combinatie met beschikbare data-elementen.

2. Selecteer de betalingsvoorwaarden.

Betalingsvoorwaarden: Netto 30

Korting aan de betaler: Geen

3. Selecteer de methode voor bepaling van de aanbevolen kredietlimiet.

Stel geen aanbevolen kredietlimiet in

Vast limiet

Kies een limiet:

Percentage berekening

% van:

Maximum limiet: Minimum limiet:

Maak een formule

Hulp nodig bij maken van een Formule? Klik hier.

Klik op **Bouw een kredietlimiet formule** om een kredietlimiet berekening te creëren.

Maximum limiet: Minimum limiet:

U hebt de touwtjes in handen

Automatiseer uw kredietbeslissingen voor nieuwe klanten: combineer de meest recente en volledige D&B-informatie met uw eigen debiteurengegevens en uw eigen kredietbeleid. Met Decision Maker bent u zeker dat u uw kredietbeleid consistent toepast op al uw nieuwe klanten. Voor de meeste verzoeken kunt u automatisch een beslissing genereren: daardoor hebt u meer tijd voor complexere verzoeken, die automatisch worden doorgestuurd naar de aangewezen beoordelaar.

- programmeer uw eigen scoremodellen
- zet uw eigen kredietregels op
- alle acties en beslissingen worden opgeslagen en geregistreerd
- geef elke gebruiker het juiste autorisatieniveau

Een kijk op de toekomst van Credit Management

Interesse?

Neem contact op met uw D&B-accountmanager en maak een afspraak voor een demonstratie. Of surf naar www.dnbi.be voor meer informatie.



DBBE2011-01

Handelsinformatie met inzicht

D&B (Dun & Bradstreet) is wereldmarktleider als leverancier van globale zakelijke informatie, analyses en oplossingen. Met meer dan 169 jaar ervaring geven we u instrumenten en deskundig advies waarmee u betrouwbare krediet-, marketing- en aankoopbeslissingen kunt nemen.

Onze dienstverlening is gebaseerd op de grootste B-to-B database in haar soort ter wereld. Die bevat data over meer dan 190 miljoen bedrijven in ruim 200 landen. Dat is het kloppend hart van de D&B Oplossingen, waarmee u cruciale zakelijke beslissingen kunt onderbouwen.

Een speler op wereldvlak, sterk verankerd in België

D&B is van origine een Amerikaans bedrijf. Het is beursgenoteerd op de New York Stock Exchange. Meer dan 100.000 klanten doen wereldwijd een beroep op de diensten van D&B. D&B heeft al sinds 1920 een vestiging in België, met vandaag een team van 100 professionals.

Meer informatie?

Ga voor een korte online demonstratie van DNBI naar www.dnbi.be. Beter nog, neem contact op voor een gratis demonstratie bij u op kantoor.

D&B | Dun & Bradstreet Belgium

Atlantis Corner Building • Keizer Karellaan 576 • 1082 Brussel • Tel.: 02 481 82 00
marketingbl@dnb.com • www.dnb.com/be



Decide with Confidence